

Stichting vrienden van Reuth

**p/a Olympiadelaan 19
1183 WN AMSTELVEEN**

Jaarrekening 2016

Stichting vrienden van Reuth

**p/a Olympiadelaan 19
1183 WN AMSTELVEEN**

Jaarrekening 2016

INHOUDSOPGAVE	Pagina
1. Algemeen	
1.1 Opdrachtbevestiging	3
1.2 Resultaatvergelijking	4
1.3 Meerjarenoverzicht	5
1.4 Grafieken	6
2. Jaarrekening	
2.1 Balans per 31 december 2016	8
2.2 Winst- en verliesrekening over 2016	10
2.3 Toelichting op de jaarrekening	11
2.4 Toelichting op de balans	12
2.5 Toelichting op de winst- en verliesrekening	14
3. Bijlagen	
3.1 Specificatie kapitaal	16

1. ALGEMEEN

Stichting vrienden van Reuth

p/a Olympiadelaan 19
1183 WN AMSTELVEEN

Capelle aan den IJssel, 2 juli 2018

Betreft: jaarrekening 2016

Geachte mevrouw Bachrach,

Hiermede brengen wij u verslag uit van onze werkzaamheden omtrent de jaarrekening 2016 van de stichting.

De balans per 31 december 2016, de winst- en verliesrekening over 2016 en de toelichting, welke tezamen de jaarrekening 2016 vormen, alsmede de overige gegevens zijn in dit rapport opgenomen.

1.1 Opdrachtbevestiging

Opdracht

Wij hebben de in dit rapport opgenomen jaarrekening 2016 van Stichting vrienden van Reuth te Amstelveen samengesteld. De jaarrekening is opgesteld op basis van de door het bestuur van de stichting verstrekte gegevens.

Werkzaamheden

De werkzaamheden die wij in het kader van onze samenstellingsopdracht hebben uitgevoerd bestonden in hoofdzaak uit het verzamelen, het verwerken, het rubriceren en het samenvatten van financiële gegevens. Daarnaast hebben wij de aanvaardbaarheid van de bij het samenstellen van de jaarrekening toegepaste grondslagen op basis van de door de vennootschap verstrekte gegevens geëvalueerd.

Bevestiging

Op basis van de ons verstrekte gegevens hebben wij de jaarrekening samengesteld onder toepassing van in Nederland algemeen aanvaarde grondslagen voor financiële verslaggeving.

1.2 Resultaatvergelijking

Ter analyse van het resultaat van de stichting verstrekken wij u de onderstaande opstelling, welke is gebaseerd op de winst- en verliesrekening.

	2016		2015	
	€	%	€	%
Giften en donaties	36.146	100,0%	59.370	100,0%
Verstrekke donaties	37.000	102,4%	53.000	89,3%
Bruto resultaat	-854	-2,4%	6.370	10,7%
Verkoopkosten	748	2,1%	655	1,1%
Kantoorkosten	663	1,8%	751	1,3%
Algemene kosten	300	0,8%	363	0,6%
Som der kosten	1.711	4,7%	1.769	3,0%
Resultaat	-2.565	-7,1%	4.601	7,7%
Rentebaten en soortgelijke opbrengsten	22	0,1%	34	0,1%
Rentelasten en soortgelijke kosten	-210	-0,6%	-250	-0,4%
Som der financiële baten en lasten	-188	-0,5%	-216	-0,3%
Resultaat Stichting	-2.753	-7,6%	4.385	7,4%

1.2 Resultaatvergelijking

Het resultaat 2016 is ten opzichte van 2015 gedaald met € 7.138. De ontwikkeling van het resultaat 2016 ten opzichte van 2015 kan als volgt worden weergegeven:

	€	€
Het resultaat is gunstig beïnvloed door:		
<i>Daling van:</i>		
Verstrekke donaties	16.000	
Kantoorkosten	88	
Algemene kosten	63	
Rentelasten en soortgelijke kosten	40	
		16.191
Het resultaat is ongunstig beïnvloed door:		
<i>Daling van:</i>		
Giften en donaties	23.224	
Rentebaten en soortgelijke opbrengsten	12	
<i>Stijging van:</i>		
Verkoopkosten	93	
		23.329
Daling resultaat		7.138

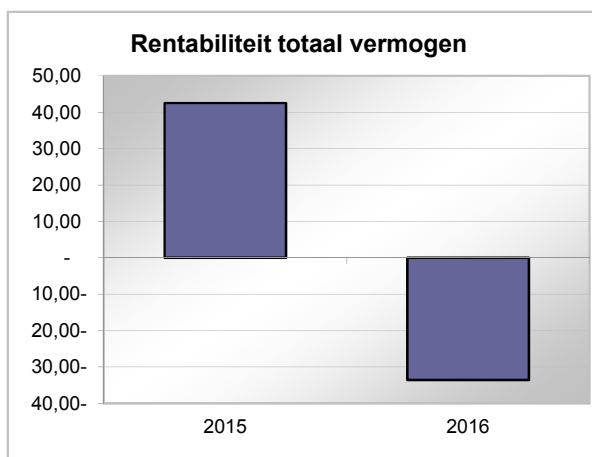
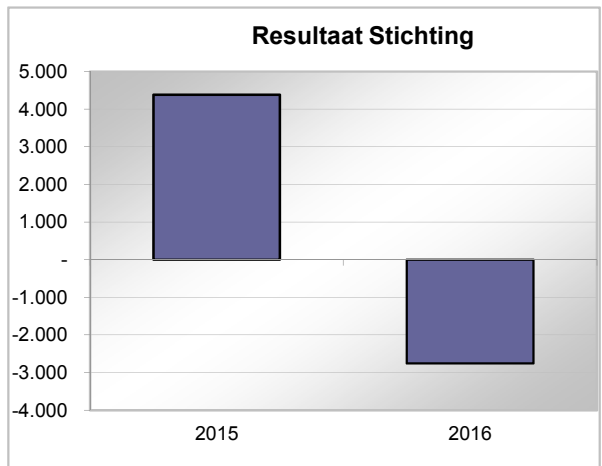
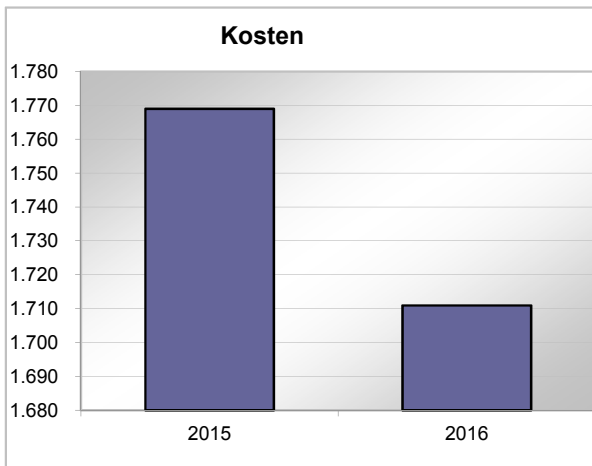
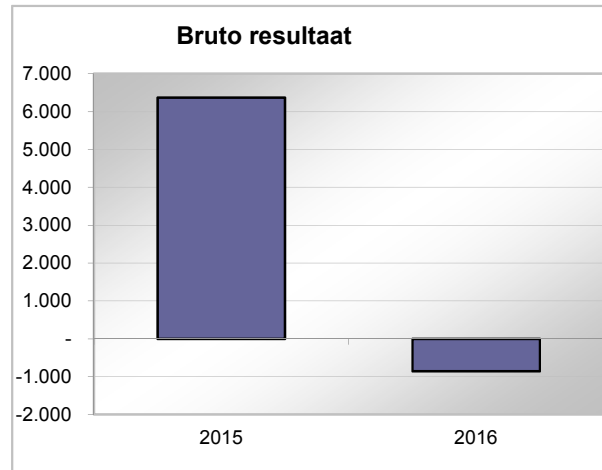
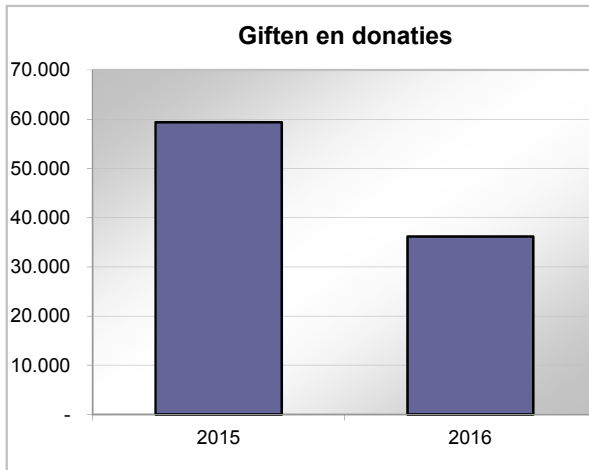
1.3 Meerjarenoverzicht

Ter analyse van het resultaat van de stichting verstrekken wij u de onderstaande opstelling, welke is gebaseerd op de winst- en verliesrekening.

	2016	2015
	€	€
Giften en donaties	36.146	59.370
Verstrekke donaties	37.000	53.000
Bruto resultaat	-854	6.370
Verkoopkosten	748	655
Kantoorkosten	663	751
Algemene kosten	300	363
Som der kosten	1.711	1.769
Resultaat	-2.565	4.601
Rentebaten en soortgelijke opbrengsten	22	34
Rentelasten en soortgelijke kosten	-210	-250
Som der financiële baten en lasten	-188	-216
Resultaat Stichting	-2.753	4.385

1.4 Grafieken

De grafieken worden weergegeven in €.



2. JAARREKENING

2.1 Balans per 31 december 2016

(Voor resultaatbestemming)

ACTIVA	<u>31 december 2016</u>		<u>31 december 2015</u>	
	€	€	€	€
Vlottende activa				
<i>Vorderingen</i>				
Overige vorderingen	[1]	<u>1.486</u>	<u>34</u>	34
		1.486		
<i>Liquide middelen</i>	[2]	6.157	10.787	
Totaal activazijde		<u><u>7.643</u></u>	<u><u>10.821</u></u>	

2.1 Balans per 31 december 2016

(Voor resultaatbestemming)

PASSIVA	31 december 2016		31 december 2015	
	€	€	€	€
Eigen vermogen				
Kapitaal	[3] <u>7.343</u>	7.343	<u>10.096</u>	10.096
Kortlopende schulden				
Overige schulden	[4] <u>300</u>	300	<u>725</u>	725
Totaal passivazijde		<u><u>7.643</u></u>		<u><u>10.821</u></u>

2.2 Winst- en verliesrekening over 2016

		2016		2015	
		€	€	€	€
Giften en donaties	[5]		36.146		59.370
Verstrekke donaties	[6]		<u>37.000</u>		<u>53.000</u>
Bruto resultaat			-854		6.370
Verkoopkosten	[7]	748		655	
Kantoorkosten	[8]	663		751	
Algemene kosten	[9]	<u>300</u>		<u>363</u>	
Som der kosten			1.711		1.769
Resultaat			<u>-2.565</u>		<u>4.601</u>
Rentebaten en soortgelijke opbrengsten	[10]	22		34	
Rentelasten en soortgelijke kosten	[11]	<u>-210</u>		<u>-250</u>	
Som der financiële baten en lasten			-188		-216
Resultaat Stichting			<u><u>-2.753</u></u>		<u><u>4.385</u></u>

2.3 Toelichting op de jaarrekening

ALGEMEEN

De jaarrekening is opgesteld volgens de bepalingen van Titel 9 Boek 2 BW in overeenstemming met de Richtlijnen voor de Jaarverslaggeving voor de kleine rechtspersoon.

Activiteiten

De activiteiten van Stichting vrienden van Reuth, statutair gevestigd te Amstelveen, bestaan voornamelijk uit het verlenen van steun aan Stichting Reuth Israël.

Valuta

De jaarrekening is opgesteld in euro's. Vorderingen, schulden en verplichtingen in vreemde valuta worden omgerekend tegen de koers per balansdatum. Transacties in vreemde valuta gedurende de verslagperiode worden in de jaarrekening verwerkt tegen de koers van afwikkeling. Eventuele koersverschillen worden opgenomen in de winst- en verliesrekening.

GRONDSLAGEN VOOR DE BALANSWAARDERING

Algemeen

De waardering van activa en passiva vindt plaats op basis van historische kosten. Tenzij bij de desbetreffende grondslag voor de specifieke balanspost anders wordt vermeld, worden de activa en passiva opgenomen tegen nominale waarde.

Vorderingen

De kortlopende vorderingen betreffen de vorderingen met een looptijd korter dan één jaar. Deze worden bij eerste verwerking opgenomen tegen de reële waarde en vervolgens gewaardeerd tegen de geamortiseerde kostprijs. De reële waarde en geamortiseerde kostprijs zijn gelijk aan de nominale waarde. Noodzakelijk geachte voorzieningen voor het risico van oninbaarheid worden in mindering gebracht. Deze voorzieningen worden bepaald op basis van individuele beoordeling van de vorderingen.

Liquide middelen

De liquide middelen worden gewaardeerd tegen nominale waarde en staan, voor zover niet anders vermeld, ter vrije beschikking van de onderneming. Het betreffen de direct opeisbare vorderingen op kredietinstellingen en kasmiddelen.

Kortlopende schulden

De kortlopende schulden betreffen de schulden met een looptijd korter dan één jaar. Deze worden bij eerste verwerking opgenomen tegen reële waarde en vervolgens gewaardeerd tegen de geamortiseerde kostprijs.

GRONDSLAGEN VOOR DE RESULTAATBEPALING

Algemeen

Het resultaat wordt bepaald als het verschil tussen de opbrengstwaarde van de donaties en giften en de verstrekte donaties andere kosten over het jaar. De opbrengsten op transacties worden verantwoord in het jaar waarin zij zijn gerealiseerd.

2.4 Toelichting op de balans**ACTIVA****VLOTTENDE ACTIVA****Vorderingen**

	<u>31-12-2016</u>	<u>31-12-2015</u>
	€	€
Overige vorderingen [1]		
Nog te ontvangen bankrente	22	34
Door te belasten kosten	1.464	-
	<u>1.486</u>	<u>34</u>
Liquide middelen [2]		
Betaalrekening	1.070	734
Spaarrekening	5.087	10.053
	<u>6.157</u>	<u>10.787</u>

2.4 Toelichting op de balans

PASSIVA

EIGEN VERMOGEN

	<u>31-12-2016</u>	<u>31-12-2015</u>
	€	€
Kapitaal [3]		
Kapitaal	<u>7.343</u>	<u>10.096</u>

Voor een gedetailleerd overzicht van het kapitaal verwijzen wij u naar de bijlagen.

KORTLOPENDE SCHULDEN

Overige schulden [4]

Nog te betalen administratiekosten	<u>300</u>	<u>725</u>
------------------------------------	------------	------------

2.5 Toelichting op de winst- en verliesrekening

	<u>2016</u>	<u>2015</u>
	€	€
Ontvangsten [5]		
Giften	11.146	22.330
Ontvangen donaties	25.000	22.040
Legaten	-	15.000
	<u>36.146</u>	<u>59.370</u>
Donaties [6]		
Verstreckte donaties Reuth Israël	<u>37.000</u>	<u>53.000</u>
Verkoopkosten [7]		
Reclame- en advertentiekosten	<u>748</u>	<u>655</u>
Kantoorkosten [8]		
Kantoorbenodigdheden	40	-
Drukwerk	232	-
Portiekosten	391	751
	<u>663</u>	<u>751</u>
Algemene kosten [9]		
Administratiekosten	<u>300</u>	<u>363</u>
Financiële baten en lasten		
Rentebaten en soortgelijke opbrengsten [10]		
Rentebate rekening courant banken	<u>22</u>	<u>34</u>
Rentelasten en soortgelijke kosten [11]		
Bankkosten en provisie	<u>210</u>	<u>250</u>

3. BIJLAGEN

3.1 Specificatie kapitaal

	2016		2015	
	€	€	€	€
Kapitaal				
Stand per 1 januari		10.096		5.711
Resultaat		<u>-2.753</u>		<u>4.385</u>
Kapitaal per 31 december		<u><u>7.343</u></u>		<u><u>10.096</u></u>