

Stichting vrienden van Reuth

**p/a Olympiadelaan 19
1183 WN AMSTELVEEN**

Jaarrekening 2017

Stichting vrienden van Reuth

**p/a Olympiadelaan 19
1183 WN AMSTELVEEN**

Jaarrekening 2017

INHOUDSOPGAVE		Pagina
1.	Algemeen	
1.1	Opdrachtbevestiging	3
1.2	Resultaatvergelijking	4
1.3	Meerjarenoverzicht	5
1.4	Grafieken	6
2.	Jaarrekening	
2.1	Balans per 31 december 2017	8
2.2	Winst- en verliesrekening over 2017	10
2.3	Toelichting op de jaarrekening	11
2.4	Toelichting op de balans	12
2.5	Toelichting op de winst- en verliesrekening	14
3.	Bijlagen	
3.1	Specificatie kapitaal	16

1. ALGEMEEN

Stichting vrienden van Reuth

p/a Olympiadelaan 19
1183 WN AMSTELVEEN

Capelle aan den IJssel, 6 juli 2018

Betreft: jaarrekening 2017

Geachte mevrouw Bachrach,

Hiermede brengen wij u verslag uit van onze werkzaamheden omtrent de jaarrekening 2017 van de stichting.

De balans per 31 december 2017, de winst- en verliesrekening over 2017 en de toelichting, welke tezamen de jaarrekening 2017 vormen, alsmede de overige gegevens zijn in dit rapport opgenomen.

1.1 Opdrachtbevestiging

Opdracht

Wij hebben de in dit rapport opgenomen jaarrekening 2017 van Stichting vrienden van Reuth te Amstelveen samengesteld. De jaarrekening is opgesteld op basis van de door het bestuur van de stichting verstrekte gegevens.

Werkzaamheden

De werkzaamheden die wij in het kader van onze samenstellingsopdracht hebben uitgevoerd bestonden in hoofdzaak uit het verzamelen, het verwerken, het rubriceren en het samenvatten van financiële gegevens. Daarnaast hebben wij de aanvaardbaarheid van de bij het samenstellen van de jaarrekening toegepaste grondslagen op basis van de door de vennootschap verstrekte gegevens geëvalueerd.

Bevestiging

Op basis van de ons verstrekte gegevens hebben wij de jaarrekening samengesteld onder toepassing van in Nederland algemeen aanvaarde grondslagen voor financiële verslaggeving.

1.2 Resultaatvergelijking

Ter analyse van het resultaat van de stichting verstrekken wij u de onderstaande opstelling, welke is gebaseerd op de winst- en verliesrekening.

	2017		2016	
	€	%	€	%
Giften en donaties	12.348	100,0%	36.146	100,0%
Verstrekke donaties	11.000	89,1%	37.000	102,4%
Bruto resultaat	1.348	10,9%	-854	-2,4%
Verkoopkosten	-	0,0%	748	2,1%
Kantoorkosten	1.764	14,3%	663	1,8%
Algemene kosten	343	2,8%	300	0,8%
Som der kosten	2.107	17,1%	1.711	4,7%
Resultaat	-759	-6,2%	-2.565	-7,1%
Rentebaten en soortgelijke opbrengsten	5	0,0%	22	0,1%
Rentelasten en soortgelijke kosten	-163	-1,3%	-210	-0,6%
Som der financiële baten en lasten	-158	-1,3%	-188	-0,5%
Resultaat stichting	-917	-7,5%	-2.753	-7,6%

1.2 Resultaatvergelijking

Het resultaat 2017 is ten opzichte van 2016 gestegen met € 1.836. De ontwikkeling van het resultaat 2017 ten opzichte van 2016 kan als volgt worden weergegeven:

	€	€
Het resultaat is gunstig beïnvloed door:		
<i>Daling van:</i>		
Verstrekke donaties	26.000	
Verkoopkosten	748	
Rentelasten en soortgelijke kosten	47	
		26.795
Het resultaat is ongunstig beïnvloed door:		
<i>Daling van:</i>		
Giften en donaties	23.798	
Rentebaten en soortgelijke opbrengsten	17	
<i>Stijging van:</i>		
Kantoorkosten	1.101	
Algemene kosten	43	
		24.959
Stijging resultaat		1.836

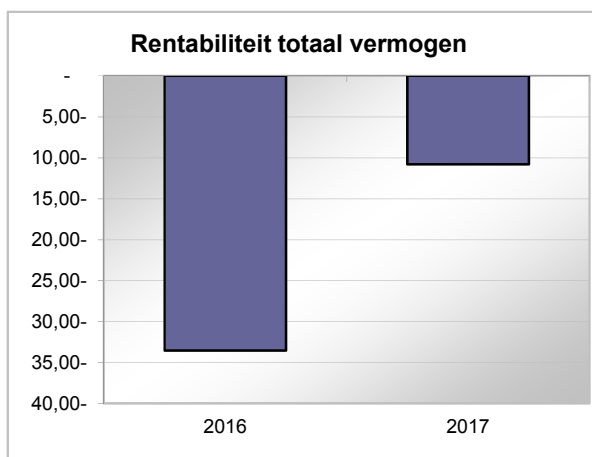
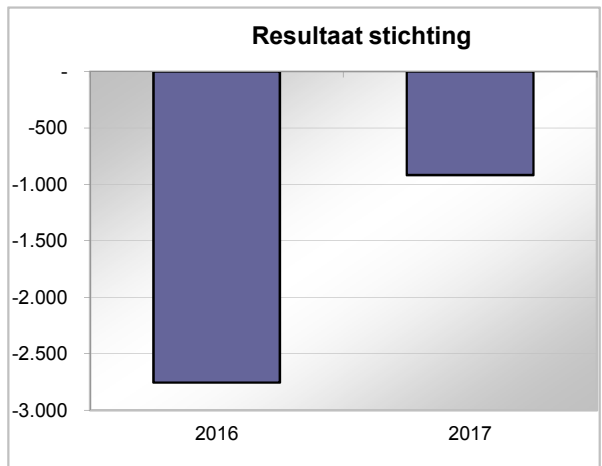
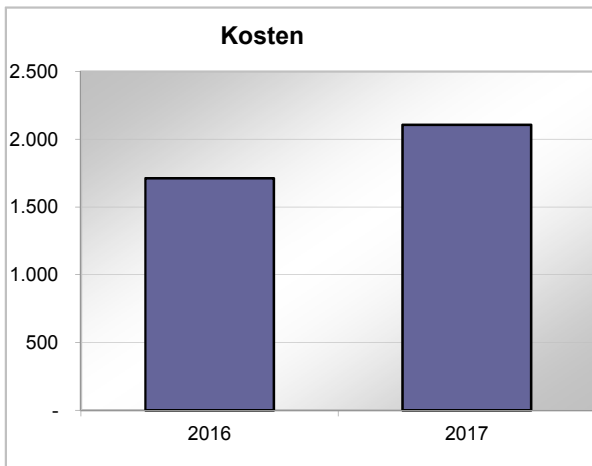
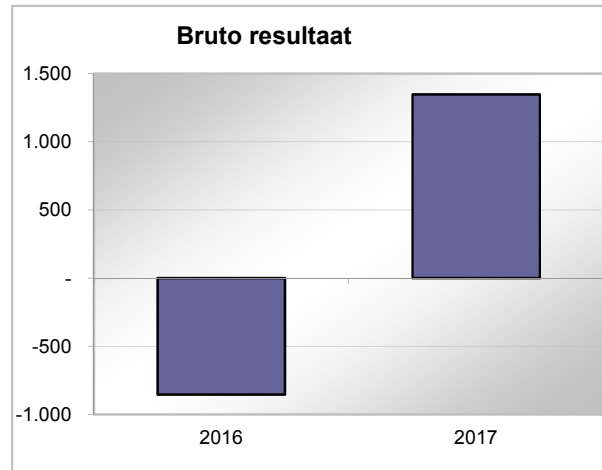
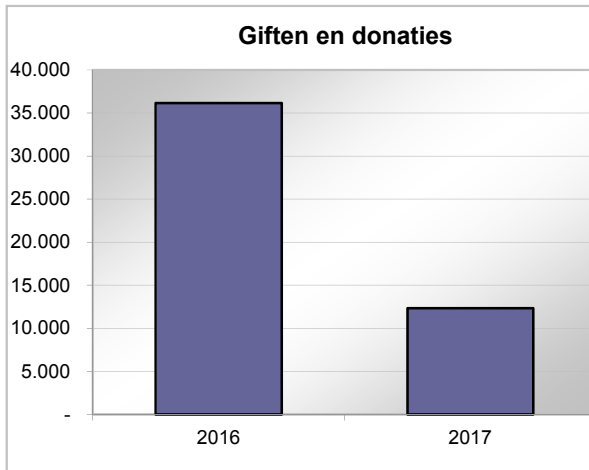
1.3 Meerjarenoverzicht

Ter analyse van het resultaat van de stichting verstrekken wij u de onderstaande opstelling, welke is gebaseerd op de winst- en verliesrekening.

	2017	2016
	€	€
Giften en donaties	12.348	36.146
Verstrekke donaties	11.000	37.000
Bruto resultaat	<u>1.348</u>	<u>-854</u>
Verkoopkosten	-	748
Kantoorkosten	1.764	663
Algemene kosten	343	300
Som der kosten	<u>2.107</u>	<u>1.711</u>
Resultaat	<u>-759</u>	<u>-2.565</u>
Rentebaten en soortgelijke opbrengsten	5	22
Rentelasten en soortgelijke kosten	-163	-210
Som der financiële baten en lasten	<u>-158</u>	<u>-188</u>
Resultaat stichting	<u><u>-917</u></u>	<u><u>-2.753</u></u>

1.4 Grafieken

De grafieken worden weergegeven in €.



2. JAARREKENING

2.1 Balans per 31 december 2017

(Voor resultaatbestemming)

ACTIVA	<u>31 december 2017</u>		<u>31 december 2016</u>	
	€	€	€	€
Vlottende activa				
<i>Vorderingen</i>				
Overige vorderingen	[1]	<u>5</u>	<u>1.486</u>	1.486
		5		
<i>Liquide middelen</i>	[2]	7.022		6.157
Totaal activazijde		<u><u>7.027</u></u>	<u><u>7.643</u></u>	

2.1 Balans per 31 december 2017

(Voor resultaatbestemming)

PASSIVA	31 december 2017		31 december 2016	
	€	€	€	€
Eigen vermogen				
Kapitaal	[3] <u>6.426</u>	6.426	<u>7.343</u>	7.343
Kortlopende schulden				
Overige schulden	[4] <u>601</u>	601	<u>300</u>	300
Totaal passivazijde		<u><u>7.027</u></u>	<u><u>7.643</u></u>	

2.2 Winst- en verliesrekening over 2017

		2017		2016	
		€	€	€	€
Giften en donaties	[5]		12.348		36.146
Verstrekke donaties	[6]		11.000		37.000
Bruto resultaat			<u>1.348</u>		<u>-854</u>
Verkoopkosten	[7]		-	748	
Kantoorkosten	[8]	1.764		663	
Algemene kosten	[9]	343		300	
Som der kosten			2.107	<u>300</u>	1.711
Resultaat			<u>-759</u>		<u>-2.565</u>
Rentebaten en soortgelijke opbrengsten	[10]	5		22	
Rentelasten en soortgelijke kosten	[11]	-163		-210	
Som der financiële baten en lasten			-158	<u>-210</u>	-188
Resultaat Stichting			<u><u>-917</u></u>		<u><u>-2.753</u></u>

2.3 Toelichting op de jaarrekening

ALGEMEEN

De jaarrekening is opgesteld volgens de bepalingen van Titel 9 Boek 2 BW in overeenstemming met de Richtlijnen voor de Jaarverslaggeving voor de kleine rechtspersoon.

Activiteiten

De activiteiten van Stichting vrienden van Reuth, statutair gevestigd te Amstelveen, bestaan voornamelijk uit het verlenen van steun aan Stichting Reuth Israël.

Valuta

De jaarrekening is opgesteld in euro's. Vorderingen, schulden en verplichtingen in vreemde valuta worden omgerekend tegen de koers per balansdatum. Transacties in vreemde valuta gedurende de verslagperiode worden in de jaarrekening verwerkt tegen de koers van afwikkeling. Eventuele koersverschillen worden opgenomen in de winst- en verliesrekening.

GRONDSLAGEN VOOR DE BALANSWAARDERING

Algemeen

De waardering van activa en passiva vindt plaats op basis van historische kosten. Tenzij bij de desbetreffende grondslag voor de specifieke balanspost anders wordt vermeld, worden de activa en passiva opgenomen tegen nominale waarde.

Vorderingen

De kortlopende vorderingen betreffen de vorderingen met een looptijd korter dan één jaar. Deze worden bij eerste verwerking opgenomen tegen de reële waarde en vervolgens gewaardeerd tegen de geamortiseerde kostprijs. De reële waarde en geamortiseerde kostprijs zijn gelijk aan de nominale waarde. Noodzakelijk geachte voorzieningen voor het risico van oninbaarheid worden in mindering gebracht. Deze voorzieningen worden bepaald op basis van individuele beoordeling van de vorderingen.

Liquide middelen

De liquide middelen worden gewaardeerd tegen nominale waarde en staan, voor zover niet anders vermeld, ter vrije beschikking van de onderneming. Het betreffen de direct opeisbare vorderingen op kredietinstellingen en kasmiddelen.

Kortlopende schulden

De kortlopende schulden betreffen de schulden met een looptijd korter dan één jaar. Deze worden bij eerste verwerking opgenomen tegen reële waarde en vervolgens gewaardeerd tegen de geamortiseerde kostprijs.

GRONDSLAGEN VOOR DE RESULTAATBEPALING

Algemeen

Het resultaat wordt bepaald als het verschil tussen de opbrengstwaarde van de donaties en giften en de verstrekte donaties en andere kosten over het jaar. De opbrengsten op transacties worden verantwoord in het jaar waarin zij zijn gerealiseerd.

2.4 Toelichting op de balans**ACTIVA****VLOTTENDE ACTIVA****Vorderingen**

	<u>31-12-2017</u>	<u>31-12-2016</u>
	€	€
Overige vorderingen [1]		
Nog te ontvangen bankrente	5	22
Door te belasten kosten	-	1.464
	<u>5</u>	<u>1.486</u>
Liquide middelen [2]		
Betaalrekening	2.022	1.070
Spaarrekening	5.000	5.087
	<u>7.022</u>	<u>6.157</u>

2.4 Toelichting op de balans

PASSIVA

EIGEN VERMOGEN

	<u>31-12-2017</u>	<u>31-12-2016</u>
	€	€
Kapitaal [3]		
Kapitaal	<u>6.426</u>	<u>7.343</u>

Voor een gedetailleerd overzicht van het kapitaal verwijzen wij u naar de bijlagen.

KORTLOPENDE SCHULDEN

Overige schulden [4]

Nog te betalen administratiekosten	<u>601</u>	<u>300</u>
------------------------------------	------------	------------

2.5 Toelichting op de winst- en verliesrekening

	<u>2017</u>	<u>2016</u>
	€	€
Ontvangsten [5] [5]		
Giften	4.348	11.146
Ontvangen donaties	<u>8.000</u>	<u>25.000</u>
	<u><u>12.348</u></u>	<u><u>36.146</u></u>
Donaties [6]		
Verstreckte donaties Reuth Israël	<u>11.000</u>	<u>37.000</u>
Verkoopkosten [7]		
Reclame- en advertentiekosten	<u>-</u>	<u>748</u>
Kantoorkosten [8]		
Kantoorbenodigdheden	-	40
Drukwerk	1.741	232
Portikosten	<u>23</u>	<u>391</u>
	<u><u>1.764</u></u>	<u><u>663</u></u>
Algemene kosten [9]		
Administratiekosten	300	300
Overige algemene kosten	<u>43</u>	<u>-</u>
	<u><u>343</u></u>	<u><u>300</u></u>
Financiële baten en lasten		
Rentebaten en soortgelijke opbrengsten [10]		
Rentebate rekening courant banken	<u>5</u>	<u>22</u>
Rentelasten en soortgelijke kosten [11]		
Bankkosten en provisie	<u>163</u>	<u>210</u>

3. BIJLAGEN

3.1 Specificatie kapitaal

	2017		2016	
	€	€	€	€
Kapitaal				
Stand per 1 januari		7.343		10.096
Resultaat		<u>-917</u>		<u>-2.753</u>
Kapitaal per 31 december		<u><u>6.426</u></u>		<u><u>7.343</u></u>