

**Stichting vrienden van Reuth**

**p/a Olympiadelaan 19  
1183 WN AMSTELVEEN**

**Jaarrekening 2020**

**Stichting vrienden van Reuth**

**p/a Olympiadelaan 19  
1183 WN AMSTELVEEN**

**Jaarrekening 2020**

<b>INHOUDSOPGAVE</b>	<b>Pagina</b>
<b>1. Algemeen</b>	
1.1 Opdrachtbevestiging	3
1.2 Resultaatvergelijking	4
1.3 Grafieken	5
<b>2. Jaarrekening</b>	
2.1 Balans per 31 december 2020	7
2.2 Winst- en verliesrekening over 2020	9
2.3 Toelichting op de jaarrekening	10
2.4 Toelichting op de balans	11
2.5 Toelichting op de winst- en verliesrekening	13
<b>3. Bijlagen</b>	
3.1 Specificatie kapitaal	15

## **1. ALGEMEEN**

Stichting vrienden van Reuth

p/a Olympiadelaan 19  
1183 WN AMSTELVEEN

Capelle aan den IJssel, 1 december 2021

Betreft: jaarrekening 2020

Geachte mevrouw Bachrach,

Hiermede brengen wij u verslag uit van onze werkzaamheden omtrent de jaarrekening 2020 van de stichting.

De balans per 31 december 2020, de winst- en verliesrekening over 2020 en de toelichting, welke tezamen de jaarrekening 2020 vormen, alsmede de overige gegevens zijn in dit rapport opgenomen.

## **1.1 Opdrachtbevestiging**

### **Opdracht**

Wij hebben de in dit rapport opgenomen jaarrekening 2020 van Stichting vrienden van Reuth te Amstelveen samengesteld. De jaarrekening is opgesteld op basis van de door het bestuur van de stichting verstrekte gegevens.

### **Werkzaamheden**

De werkzaamheden die wij in het kader van onze samenstellingsopdracht hebben uitgevoerd bestonden in hoofdzaak uit het verzamelen, het verwerken, het rubriceren en het samenvatten van financiële gegevens. Daarnaast hebben wij de aanvaardbaarheid van de bij het samenstellen van de jaarrekening toegepaste grondslagen op basis van de door de vennootschap verstrekte gegevens geëvalueerd.

### **Bevestiging**

Op basis van de ons verstrekte gegevens hebben wij de jaarrekening samengesteld onder toepassing van in Nederland algemeen aanvaarde grondslagen voor financiële verslaggeving.

## 1.2 Resultaatvergelijking

Ter analyse van het resultaat van de onderneming verstrekken wij u de onderstaande opstelling, welke is gebaseerd op de winst- en verliesrekening.

	2020		2019	
	€	%	€	%
Netto-omzet	9.689	100,0%	10.379	100,0%
Inkoopwaarde van de omzet	10.000	103,2%	14.500	139,7%
<b>Bruto bedrijfsresultaat</b>	<b>-311</b>	<b>-3,2%</b>	<b>-4.121</b>	<b>-39,7%</b>
Verkoopkosten	-	0,0%	98	0,9%
Algemene kosten	363	3,8%	363	3,5%
<b>Som der kosten</b>	<b>363</b>	<b>3,8%</b>	<b>461</b>	<b>4,4%</b>
<b>Bedrijfsresultaat</b>	<b>-674</b>	<b>-7,0%</b>	<b>-4.582</b>	<b>-44,1%</b>
Rentelasten en soortgelijke kosten	-181	-1,9%	-246	-2,4%
<b>Som der financiële baten en lasten</b>	<b>-181</b>	<b>-1,9%</b>	<b>-246</b>	<b>-2,4%</b>
<b>Resultaat</b>	<b>-855</b>	<b>-8,9%</b>	<b>-4.828</b>	<b>-46,5%</b>

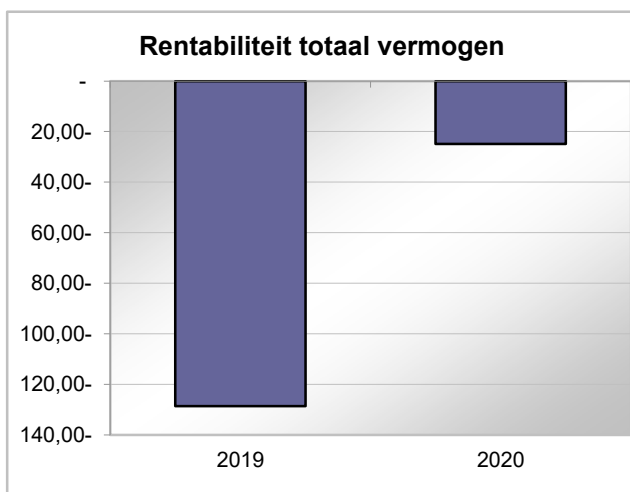
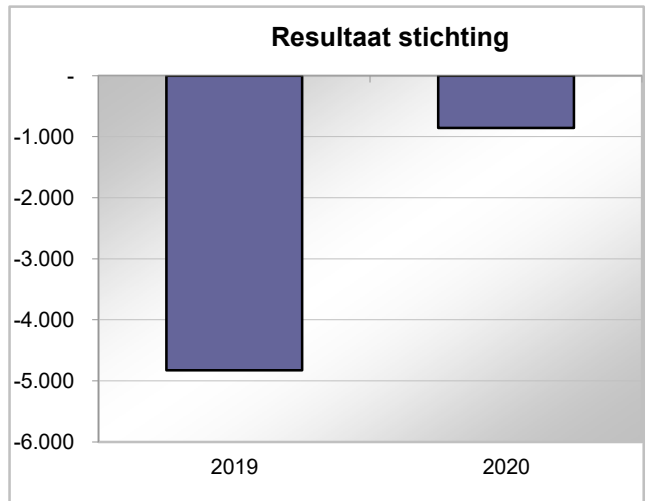
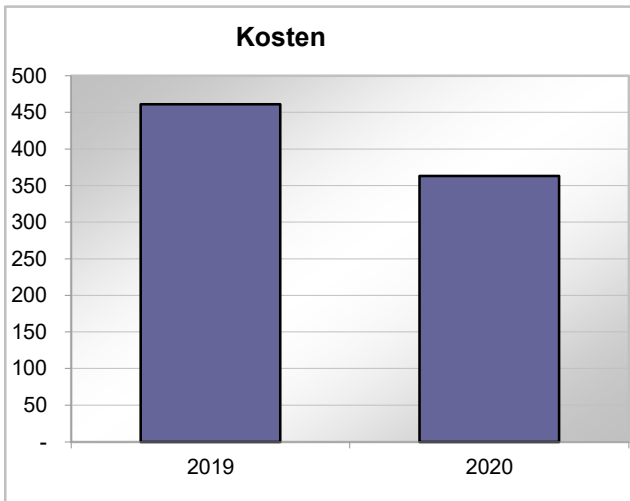
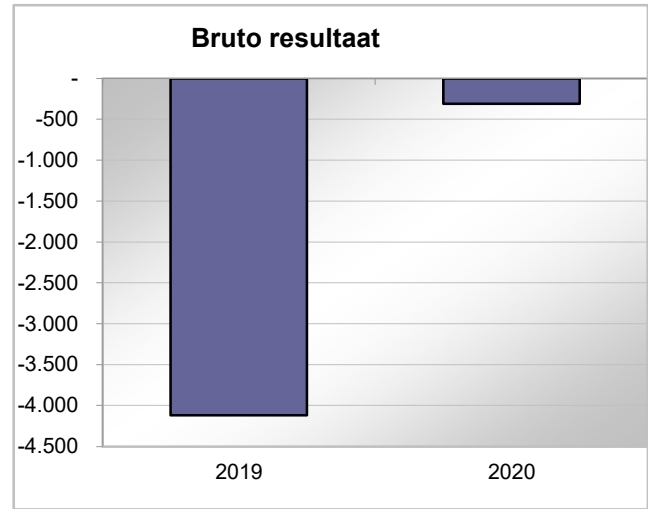
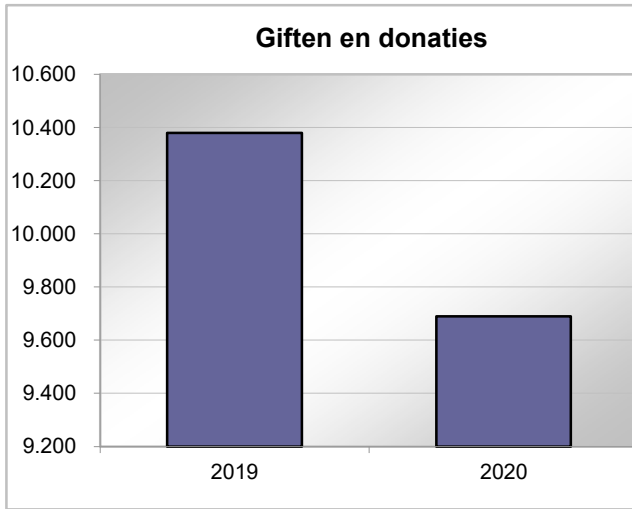
## 1.2 Resultaatvergelijking

Het resultaat 2020 is ten opzichte van 2019 gestegen met € 3.973. De ontwikkeling van het resultaat 2020 ten opzichte van 2019 kan als volgt worden weergegeven:

	€	€
<b>Het resultaat is gunstig beïnvloed door:</b>		
<i>Daling van:</i>		
Inkoopwaarde van de omzet	4.500	
Verkoopkosten	98	
Rentelasten en soortgelijke kosten	65	
		4.663
<b>Het resultaat is ongunstig beïnvloed door:</b>		
<i>Daling van:</i>		
Omzet	690	
		690
Stijging resultaat		3.973

### 1.3 Grafieken

De grafieken worden weergegeven in €.



## **2. JAARREKENING**

**2.1 Balans per 31 december 2020**

(Voor resultaatbestemming)

<b>ACTIVA</b>	<u>31 december 2020</u>		<u>31 december 2019</u>	
	€	€	€	€
<b>Vlottende activa</b>				
<i>Liquide middelen</i>	[1]	2.709		3.562
<b>Totaal activazijde</b>		<u>2.709</u>		<u>3.562</u>



**2.1 Balans per 31 december 2020**

(Voor resultaatbestemming)

<b>PASSIVA</b>	<u>31 december 2020</u>		<u>31 december 2019</u>	
	€	€	€	€
<b>Eigen vermogen</b>				
Kapitaal	[2] <u>2.332</u>	2.332	<u>3.187</u>	3.187
<b>Kortlopende schulden</b>				
Overige schulden	[3] <u>377</u>	377	<u>375</u>	375
<b>Totaal passivazijde</b>		<u><u>2.709</u></u>	<u><u>3.562</u></u>	

## 2.2 Winst- en verliesrekening over 2020

		2020		2019	
		€	€	€	€
Giften en donaties	[4]		9.689		10.379
Verstrekke donaties	[5]		10.000		14.500
<b>Bruto bedrijfsresultaat</b>			<u>-311</u>		<u>-4.121</u>
Verkoopkosten	[6]	-		98	
Algemene kosten	[7]	363		363	
<b>Som der kosten</b>			<u>363</u>	<u>363</u>	<u>461</u>
<b>Resultaat</b>			<u>-674</u>		<u>-4.582</u>
Rentelasten en soortgelijke kosten	[8]	-181		-246	
<b>Som der financiële baten en lasten</b>			<u>-181</u>	<u>-246</u>	<u>-246</u>
<b>Resultaat Stichting</b>			<u><u>-855</u></u>	<u><u>-4.828</u></u>	

## 2.3 Toelichting op de jaarrekening

### ALGEMENE TOELICHTING

#### Activiteiten

De activiteiten van Stichting vrienden van Reuth, statutair gevestigd te Amstelveen, bestaan voornamelijk uit het verlenen van steun aan Stichting Reuth Israël.

### ALGEMENE GRONDSLAGEN

#### Algemeen

De jaarrekening is opgesteld in overeenstemming met de wettelijke bepalingen van Titel 9 Boek 2 BW en de Richtlijnen voor de jaarverslaggeving voor de kleine rechtspersonen, die uitgegeven zijn door de Raad voor de jaarverslaggeving.

### GRONDSLAGEN VOOR WAARDERING VAN ACTIVA EN PASSIVA

#### Liquide middelen

Liquide middelen bestaan uit kas, banktegoeden en deposito's met een looptijd korter dan twaalf maanden. Rekening-courantschulden bij banken zijn opgenomen onder schulden aan kredietinstellingen onder kortlopende schulden. Liquide middelen worden gewaardeerd tegen nominale waarde.

#### Kortlopende schulden

De kortlopende schulden betreffen de schulden met een looptijd korter dan één jaar. Deze worden bij eerste verwerking opgenomen tegen reële waarde en vervolgens gewaardeerd tegen de geamortiseerde kostprijs.

### GRONDSLAGEN VOOR BEPALING VAN HET RESULTAAT

#### Algemeen

Het resultaat wordt bepaald als het verschil tussen de opbrengstwaarde van de donaties en giften en de verstrekte donaties en andere kosten over het jaar. De opbrengsten op transacties worden verantwoord in het jaar waarin zij zijn gerealiseerd.

## 2.4 Toelichting op de balans

### ACTIVA

#### VLOTTENDE ACTIVA

##### Liquide middelen [1]

Betaalrekening

709

1.556

Sparrekening

2.0002.0062.7093.562

## 2.4 Toelichting op de balans

### PASSIVA

#### EIGEN VERMOGEN

	<u>31-12-2020</u>	<u>31-12-2019</u>
	€	€
<b>Kapitaal [2]</b>		
Kapitaal	<u>2.332</u>	<u>3.187</u>

Voor een gedetailleerd overzicht van het kapitaal verwijzen wij u naar de bijlagen.

#### KORTLOPENDE SCHULDEN

##### Overige schulden [3]

Nog te betalen administratiekosten	363	363
Nog te betalen bankkosten	<u>14</u>	<u>12</u>
	<u>377</u>	<u>375</u>

**2.5 Toelichting op de winst- en verliesrekening**

	<u>2020</u>	<u>2019</u>
	€	€
<b>Ontvangsten [4]</b>		
Giften	1.689	2.379
Ontvangen donaties	<u>8.000</u>	<u>8.000</u>
	<u>9.689</u>	<u>10.379</u>
<b>Donaties [5]</b>		
Verstreckte donaties Reuth Israël	<u>10.000</u>	<u>14.500</u>
<b>Verkoopkosten [6]</b>		
Representatiekosten	<u>-</u>	<u>98</u>
<b>Algemene kosten [7]</b>		
Administratiekosten	<u>363</u>	<u>363</u>
<b>Financiële baten en lasten</b>		
<b>Rentelasten en soortgelijke kosten [8]</b>		
Bankkosten en provisie	<u>181</u>	<u>246</u>

### **3. BIJLAGEN**

**3.1 Specificatie kapitaal**

	2020		2019	
	€	€	€	€
<b>Kapitaal</b>				
Stand per 1 januari		3.187		8.015
Resultaat		<u>-855</u>		<u>-4.828</u>
Kapitaal per 31 december		<u><u>2.332</u></u>		<u><u>3.187</u></u>