

**Stichting vrienden van Reuth**

**p/a Olympiadelaan 19  
1183 WN AMSTELVEEN**

**Jaarrekening 2022**

**Stichting vrienden van Reuth**

**p/a Olympiadelaan 19  
1183 WN AMSTELVEEN**

**Jaarrekening 2022**

<b>INHOUDSOPGAVE</b>	<b>Pagina</b>
<b>1. Algemeen</b>	
1.1 Opdrachtbevestiging	3
1.2 Resultaatvergelijking	4
1.3 Grafieken	5
<b>2. Jaarrekening</b>	
2.1 Balans per 31 december 2022	7
2.2 Winst- en verliesrekening over 2022	9
2.3 Toelichting op de jaarrekening	10
2.4 Toelichting op de balans	11
2.5 Toelichting op de winst- en verliesrekening	13
<b>3. Bijlagen</b>	
3.1 Specificatie kapitaal	15

## **1. ALGEMEEN**

Stichting vrienden van Reuth

p/a Olympiadelaan 19  
1183 WN AMSTELVEEN

Capelle aan den IJssel, 5 juli 2023

Betreft: jaarrekening 2022

Geachte mevrouw Bachrach,

Hiermede brengen wij u verslag uit van onze werkzaamheden omtrent de jaarrekening 2022 van de stichting.

De balans per 31 december 2022, de winst- en verliesrekening over 2022 en de toelichting, welke tezamen de jaarrekening 2022 vormen, alsmede de overige gegevens zijn in dit rapport opgenomen.

## **1.1 Opdrachtbevestiging**

### **Opdracht**

Wij hebben de in dit rapport opgenomen jaarrekening 2022 van Stichting vrienden van Reuth te Amstelveen samengesteld. De jaarrekening is opgesteld op basis van de door het bestuur van de stichting verstrekte gegevens.

### **Werkzaamheden**

De werkzaamheden die wij in het kader van onze samenstellingsopdracht hebben uitgevoerd bestonden in hoofdzaak uit het verzamelen, het verwerken, het rubriceren en het samenvatten van financiële gegevens. Daarnaast hebben wij de aanvaardbaarheid van de bij het samenstellen van de jaarrekening toegepaste grondslagen op basis van de door de vennootschap verstrekte gegevens geëvalueerd.

### **Bevestiging**

Op basis van de ons verstrekte gegevens hebben wij de jaarrekening samengesteld onder toepassing van in Nederland algemeen aanvaarde grondslagen voor financiële verslaggeving.

## 1.2 Resultaatvergelijking

Ter analyse van het resultaat van de onderneming verstrekken wij u de onderstaande opstelling, welke is gebaseerd op de winst- en verliesrekening.

	2022		2021	
	€	%	€	%
Netto-omzet	22.306	100,0%	8.903	100,0%
Inkoopwaarde van de omzet	3.037	13,6%	8.000	89,9%
<b>Bruto bedrijfsresultaat</b>	<b>19.269</b>	<b>86,4%</b>	<b>903</b>	<b>10,1%</b>
Algemene kosten	399	1,8%	424	4,8%
<b>Som der kosten</b>	<b>399</b>	<b>1,8%</b>	<b>424</b>	<b>4,8%</b>
<b>Bedrijfsresultaat</b>	<b>18.870</b>	<b>84,6%</b>	<b>479</b>	<b>5,3%</b>
Rentelasten en soortgelijke kosten	-215	-1,0%	-153	-1,7%
<b>Som der financiële baten en lasten</b>	<b>-215</b>	<b>-1,0%</b>	<b>-153</b>	<b>-1,7%</b>
<b>Resultaat</b>	<b>18.655</b>	<b>83,6%</b>	<b>326</b>	<b>3,6%</b>

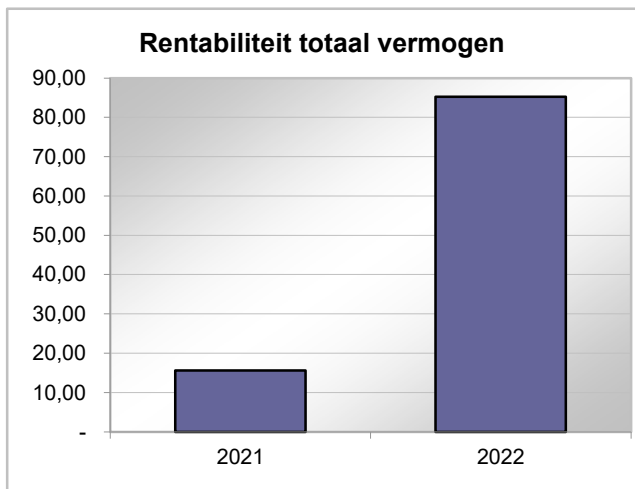
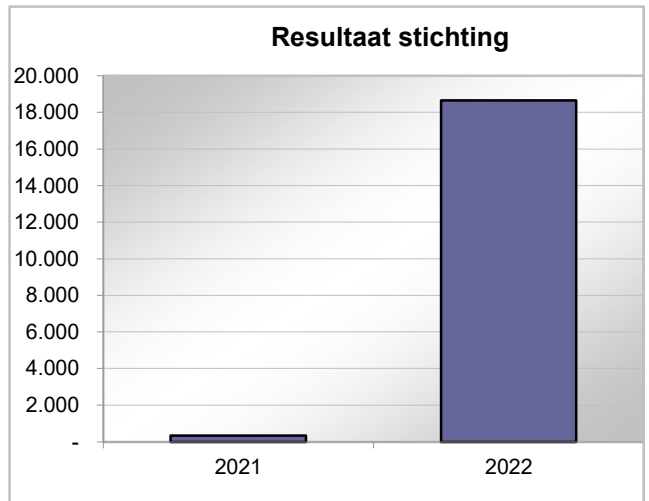
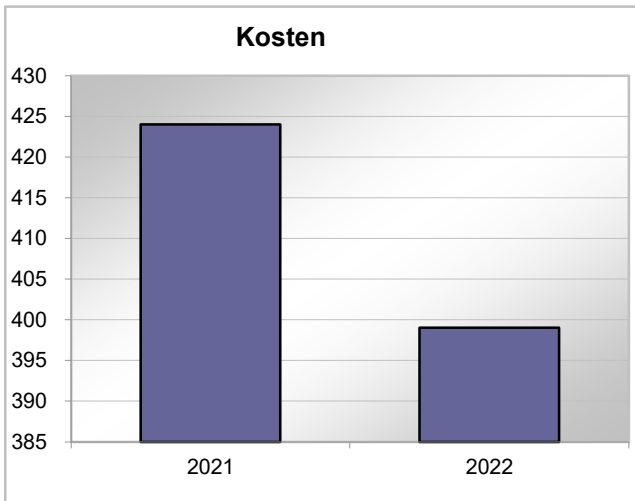
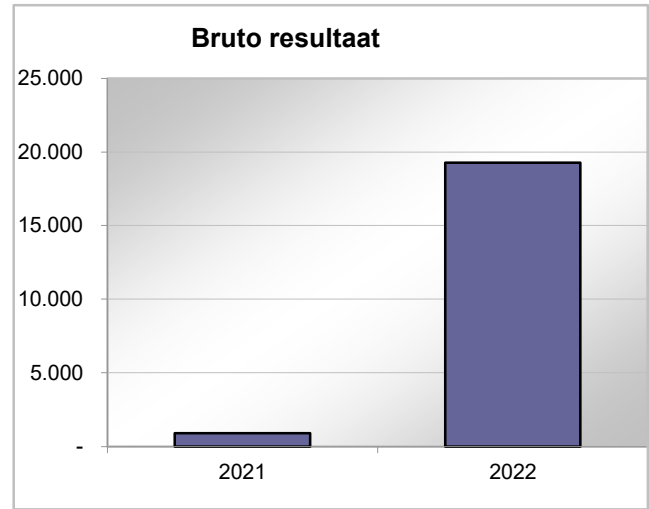
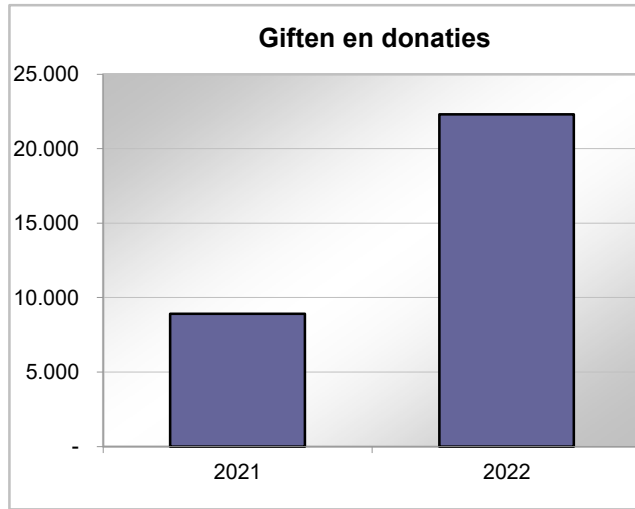
## 1.2 Resultaatvergelijking

Het resultaat 2022 is ten opzichte van 2021 gestegen met € 18.329. De ontwikkeling van het resultaat 2022 ten opzichte van 2021 kan als volgt worden weergegeven:

	€	€
<b>Het resultaat is gunstig beïnvloed door:</b>		
<i>Stijging van:</i>		
Omzet	13.403	
<i>Daling van:</i>		
Inkoopwaarde van de omzet	4.963	
Algemene kosten	25	
		18.391
<b>Het resultaat is ongunstig beïnvloed door:</b>		
<i>Stijging van:</i>		
Rentelasten en soortgelijke kosten	62	
		62
Stijging resultaat		18.329

### 1.3 Grafieken

De grafieken worden weergegeven in €.



## **2. JAARREKENING**

**2.1 Balans per 31 december 2022**

(Voor resultaatbestemming)

<b>ACTIVA</b>	<u>31 december 2022</u>		<u>31 december 2021</u>	
	€	€	€	€
<b>Vlottende activa</b>				
<i>Liquide middelen</i>	[1]	22.137		3.073
<b>Totaal activazijde</b>		<u>22.137</u>		<u>3.073</u>



**2.1 Balans per 31 december 2022**

(Voor resultaatbestemming)

<b>PASSIVA</b>	<u>31 december 2022</u>		<u>31 december 2021</u>	
	€	€	€	€
<b>Eigen vermogen</b>				
Kapitaal	[2] <u>21.313</u>	21.313	<u>2.658</u>	2.658
<b>Kortlopende schulden</b>				
Overige schulden	[3] <u>824</u>	824	<u>415</u>	415
<b>Totaal passivazijde</b>		<u><u>22.137</u></u>	<u><u>3.073</u></u>	

## 2.2 Winst- en verliesrekening over 2022

		2022		2021	
		€	€	€	€
Giften en donaties	[4]		22.306		8.903
Verstrekke donaties	[5]		3.037		8.000
<b>Bruto bedrijfsresultaat</b>			<u>19.269</u>		<u>903</u>
Algemene kosten	[6]	<u>399</u>		<u>424</u>	
<b>Som der kosten</b>			399		424
<b>Resultaat</b>			<u>18.870</u>		<u>479</u>
Rentelasten en soortgelijke kosten	[7]	<u>-215</u>		<u>-153</u>	
<b>Som der financiële baten en lasten</b>			-215		-153
<b>Resultaat Stichting</b>			<u><u>18.655</u></u>		<u><u>326</u></u>

## 2.3 Toelichting op de jaarrekening

### ALGEMENE TOELICHTING

#### Activiteiten

De activiteiten van Stichting vrienden van Reuth, statutair gevestigd te Amstelveen, bestaan voornamelijk uit het verlenen van steun aan Stichting Reuth Israël.

### ALGEMENE GRONDSLAGEN

#### Algemeen

De jaarrekening is opgesteld in overeenstemming met de wettelijke bepalingen van Titel 9 Boek 2 BW en de Richtlijnen voor de jaarverslaggeving voor de kleine rechtspersonen, die uitgegeven zijn door de Raad voor de jaarverslaggeving.

### GRONDSLAGEN VOOR WAARDERING VAN ACTIVA EN PASSIVA

#### Liquide middelen

Liquide middelen bestaan uit kas, banktegoeden en deposito's met een looptijd korter dan twaalf maanden. Rekening-courantschulden bij banken zijn opgenomen onder schulden aan kredietinstellingen onder kortlopende schulden. Liquide middelen worden gewaardeerd tegen nominale waarde.

#### Kortlopende schulden

De kortlopende schulden betreffen de schulden met een looptijd korter dan één jaar. Deze worden bij eerste verwerking opgenomen tegen reële waarde en vervolgens gewaardeerd tegen de geamortiseerde kostprijs.

### GRONDSLAGEN VOOR BEPALING VAN HET RESULTAAT

#### Algemeen

Het resultaat wordt bepaald als het verschil tussen de opbrengstwaarde van de donaties en giften en de verstrekte donaties en andere kosten over het jaar. De opbrengsten op transacties worden verantwoord in het jaar waarin zij zijn gerealiseerd.

## 2.4 Toelichting op de balans

### ACTIVA

#### VLOTTENDE ACTIVA

	<u>31-12-2022</u>	<u>31-12-2021</u>
	€	€
<b>Liquide middelen [1]</b>		
Betaalrekening	20.137	1.073
Spaarrekening	<u>2.000</u>	<u>2.000</u>
	<u><u>22.137</u></u>	<u><u>3.073</u></u>

## 2.4 Toelichting op de balans

### PASSIVA

#### EIGEN VERMOGEN

	<u>31-12-2022</u>	<u>31-12-2021</u>
	€	€
<b>Kapitaal [2]</b>		
Kapitaal	<u>21.313</u>	<u>2.658</u>

Voor een gedetailleerd overzicht van het kapitaal verwijzen wij u naar de bijlagen.

#### KORTLOPENDE SCHULDEN

##### Overige schulden [3]

Nog te betalen administratiekosten	800	401
Nog te betalen bankkosten	<u>24</u>	<u>14</u>
	<u>824</u>	<u>415</u>

**2.5 Toelichting op de winst- en verliesrekening**

	<u>2022</u>	<u>2021</u>
	€	€
<b>Netto-omzet [4]</b>		
Giften	4.306	940
Ontvangen donaties	<u>18.000</u>	<u>7.963</u>
	<u><u>22.306</u></u>	<u><u>8.903</u></u>
 <b>Inkoopwaarde van de omzet [5]</b>		
Verstreckte donaties Reuth Israël	<u>3.037</u>	<u>8.000</u>
 <b>Algemene kosten [6]</b>		
Administratiekosten	<u>399</u>	<u>424</u>
 <b>Financiële baten en lasten</b>		
 <b>Rentelasten en soortgelijke kosten [7]</b>		
Bankkosten en provisie	<u>215</u>	<u>153</u>

### **3. BIJLAGEN**

### 3.1 Specificatie kapitaal

	2022		2021	
	€	€	€	€
<b>Kapitaal</b>				
Stand per 1 januari		2.658		2.332
Resultaat		<u>18.655</u>		<u>326</u>
Kapitaal per 31 december		<u><u>21.313</u></u>		<u><u>2.658</u></u>